

Hej,

**Nu när du fått din Guldkanna kan du på ett enkelt och bekvämt sätt ta hand om världens bästa näring. Hela projektet kring Guldkannan Towa® har sin grund i närodlat, kretslopp och ekologi. Att förklara Towa i detalj kanske inte behövs, men så här gick tankarna när jag gav henne form.**

### 1. Ergonomiskt handtag

Towa är ergonomiskt formad för att vara snäll mot kroppen. Större och tjockare handtag i bakändan gör det lättare att hålla, både med lite och mycket i kannan.

Sätt på handtaget genom att trycka in de små nabbarna på hinken i hålen på handtaget. Låses i uppläge men är lätt att fälla ned, när du ska sätta dig! OBS! Se till att handtaget vänds åt rätt håll – tjocka och räfflade delen bakåt.

### 2. Pipen och korken

För att inte ta så stor plats och bli lättare att skicka är pipen löstagbar. Då sitter korken där istället. Korken är inte tät, den är enbart där för ev. lukt och den ska inte tryckas ända in, då blir det svårt att få ut den. Knyt ett snöre eller liknande och sätt fast den i hålet på hinken, så vet du var du har den.

Pipen ska vara trög att sätta på, men plasten kan vara lite olika beroende på temperatur. Med lite vatten eller diskmedel går det lättare. Förvara inte guldvattnet längre tid i kannan.

Pipen är lång – som på kannor förr i tiden, så att den kommer in långt bland grödorna. Guldvattnet ska hamna i jorden och inte på bladen.

### 3. Hinken

Det finns en markering inuti som visar vilken mängd som är lämplig för att urinet inte ska rinna ut (utan pip). Cirka en liter.

Höjden är anpassad för att Towa inte ska bli för stor och tung men ändå tillräckligt hög att sitta på, betydligt högre än vanliga pottor. Har du har svårt att resa dig så rekommenderar min mamma (över 90 år) att Towa placeras så att du kan ta tag i handfat, möbel eller något annat stadigt. Eller ställ Towa på en liten pall!

### 4. Sitsen

När du placerar sitsen på hinken och sätter dig ner känner du att den är stadig för att vara en hink eller potta. Plant underlag gäller förstås. Prova dig fram till vilket håll som är bekvämast. Towa klarar tyngder upp till 150 kg. Men kannan är ingen toalett så slappna inte av för mycket; det är guldvatten växterna vill ha, inget annat!



### 5. Hjärt-locket

I de flesta fall kan Towa användas flera gånger innan det är dags att spåda med vatten. Under tiden sätter du på det lilla röda hjärt-locket, som hjälper till att hålla lukten borta.

### Färgen

Naturen stårar med en mängd gröna nyanser och färgen jag utgått ifrån är Alens gröna blad. Al-grönt på matt yta.

### Guldtips

Jag ser Guldkannan som ett nattkärl och vattenkanna men inte som ett förvaringskärl. Guldvattnet ska göra nytta i jorden direkt. Att spåda med nio delar vatten är en gyllene regel, men olika växter har olika behov. Undvik att fylla kannan med vatten ända upp; det är tungt och onödigt.

Givetvis kan du göda med enbart guld först och vattna efter, om du tycker det är enklare. Växterna bråkar inte om detaljer, men för mycket utspätt guldvatten kan bränna.

### Rengöring

Jag behöver väl inte säga att Towa ska sköljas ur med vatten, gärna hett, efter varje gång, eventuellt med lite miljömärkt diskmedel eller såpa. Mer noggrant med borste och rengöringsmedel vid behov.

### Produktfakta

Plasten är Polypropylen (PP), helt utan ämnen som betraktas som farliga för hälsa och miljö. Normalt är plasten inte irriterande mot hud. Plasten kan återanvändas. Även spill i produktionen mals ner och används på nytt. För bättre styvhet och hållfasthet innehåller plasten ca 20% talk. Det gör att eventuella repor syns tydligare än om materialet vore 100% plast. Patina!

Tål temperaturer mellan -50°C – +75°C men ska inte utsättas för direkt eld eller placeras på heta spisplattor etc. Lämna inte heller Towa med vätska i utomhus om vintern!

Efter lång och trogen tjänst källsorteras Towa som hårdplast. Kartongen sorteras som well-papp. Eller behålles som förvaring för Towa!

### Tack

alla ni som fyllde i enkäter och gjorde beställningar – på mässor, per mejl, telefon och brev. Det stora intresset har bidragit till att Guldkannan Towa nu är en produkt och ett företag i svensk regi med svensk produktion. Vi hoppas att hon kommer att vara till belåtenhet och sprida såväl glädje som guldvatten.

Allting kan bli ännu bättre och vi vill gärna ha dina synpunkter framöver. Eventuella barnsjukdomar är till för att botas! Mejla, ring eller skriv!

På [www.guldkannan.se](http://www.guldkannan.se) finns mer information om världens bästa växtnäring som dessutom är gratis. Och kolla gärna in Guldkannan Towa på Facebook.

Har du frågor gällande Guldvatten så kan du skicka dem till oss så vidarebefordrar vi dem till Prof. Håkan Jönsson på SLU, som kan allt om ämnet.

Stort tack för att du har köpt Guldkannan Towa! En stor insats för vår Jord.

**Med gröna hälsningar,  
Åsa Lövborg & Vänner  
Guldkannan AB**

**P.S. Vill du se Guldkannan i butik?  
Tipsa din lokala handlare om att ta in  
Towa i sortimentet. D.S.**

# Spola alltså inte bort världens bästa växnäring!

♥ Guldkannan Towa är en bekväm potta/fritidstoa och en ergonomisk vattenkanna. Så att du kan vattna med Guldvattnet direkt i jorden. Det är där det ska vara!

♥ Ergonomisk utformning gör kannan lätt att bära och använda. Hygienisk och bekväm att sitta på. Rymmer ca 10 liter och klarar belastning 150 kg.

♥ Hjärtformat lock, urin ska förvaras i slutet kärl för kvävetvets hållbarhet och för att hålla ev. lukt borta.

♥ Svenskt patent och produktion. Innovation av formgivaren Åsa Lövberg.

♥ Svensk tillverkning i återanvändbar och hållbar plast, Polypropylen (PP), helt utan ämnen som betraktas som farliga för hälsa och miljö.

















♥ Lätt att dosera och använda. Urin innehåller i stort sett samma näringsämnen som konstgödningsmedel i handeln, men betydligt mindre tungmetaller. Guldvattnet är den kemiska förebilden!

♥ Beprövat, gödsling med urin/guldvatten rekommenderas av forskare på Sveriges lantbruksuniversitet för miljöanpassad gödning och hållbar utveckling.

♥ Guldkannan AB  
www.guldkannan.se  
Tel. 08-985599  
info@guldkannan.se

  
**GULDKANNAN®**  
**TOWA**  
För värdefull växtnäring  
och ekologiskt kretslopp i vardagen.

**URINGÖDSLINGSTABELL.** Mängderna i tabellen gäller för outspädd urin (med 7 g kväve/L). Om man späder urinen skall mängderna ökas i proportion till spädningen. Totalmängden i liter urin per kvadratmeter (kvm) odling kan fördelas på valfritt antal gödslingar. Rekommenderas minst en månad mellan gödsling och skörd av grödor som skall ätas råa som sallad. Tabellen framräknad 2012 av Håkan Jönsson utifrån rekommenderad gödsling med kväve till de olika grödorna. Rättelser och förbättringar skickas till: [hakan.jonsson@slu.se](mailto:hakan.jonsson@slu.se)

Växt	Rad-avstånd i cm	Plant-avstånd i cm	Antal gödslingar	Uringiva per löpmeter/gång	Totalt alla gödslingar l/kvm	Referens nummer	Kommentar
Gul lök, Sättlök 	27,5	12,5	3	0,1	1,0	1, 4, 7	Antagen skörd 2 kg/kvm
Gurka 			3		0,9	1	
Hallon 			2		1,3	2, 3	
Krusbär 			1		1,7	2	
Kålrot 	40,0	15,0	2	0,2	1,2	1, 5	Antagen skörd 2 kg/kvm
Morot, vinter 	40,0	5,0	2	0,2	0,9	1, 5, 6	Antagen skörd 2 kg/kvm
Palsternackor 	30,0	12,0	2	0,2	1,2	5	
Potatis 			2		1,5	1	Antagen skörd 2 kg/kvm
Purjolök 	40,0	15,0	3	0,2	1,4	1, 5	Antagen skörd 2 kg/kvm
Rabarber 			2		1,9	1	Antagen skörd 2 kg/kvm
Rödbetor 	40,0	5,0	2	0,3	1,3	1, 5	Antagen skörd 2 kg/kvm
Sallad 	30,0	20,0	1	0,4	1,4	1, 5	Gödsas bara före sådd. Antagen skörd 2 kg/kvm
Sallad, gourmet	35,0	30,0	1	0,5	1,4	1, 5	Gödsas bara före sådd. Antagen skörd 2 kg/kvm
Sallad, roman och huvud 	35,0	25,0	1	0,5	1,4	1, 5	Gödsas bara före sådd. Antagen skörd 2 kg/kvm
Spenat 			2		1,4	1	Antagen skörd 2 kg/kvm
Vinbär 			1		1,7	2	

Ref 1: Odling av frilandsodlade grönsaker, Trädgårdsrådgivningen informerar nr 21, 1987, Lantbruksstyrelsen. 2: Olika näringsämnens betydelse i frukt och bärödling, Mats Martinsson, Mars 2003, Version 4, [www.yara.se](http://www.yara.se). 3: Gödsling av hallon. Thilda Nilsson. LTJ-Fakultetens Faktablad 2011:8, SLU. 4: Etikett på Weibulls sättlök 2012. 5: Weibulls fröpåse 2012. 6: Lord Nelson fröpåse 2012. 7: Ekoplantan, <http://www.ekoplantan.se/blogg/sortiment-2012-4/sattlok> 2012-05-06. 8: Trädgårdsväxer. <http://www.xn--trdgrdsvxter-hcbgk.com/odla/morot.php> 2012-05-06. 9: Odlan. <http://www.odla.nu/vaxtlexikon/koksaxter/palsternacka> 2012-05-06.